
Anmeldung und Registrierung im „Schulmanager-Online“

Was ist der „Schulmanager-Online“?

Der Schulmanager-Online ist eine Plattform, mit der Eltern, Schüler, Lehrer und Schulverwaltung gemeinsam den Schulalltag effizienter organisieren können. Der Schulmanager bietet viele verschiedene Module für erweiterten Schulalltag an.

Im Internet finden Sie die Plattform hier:

www.schulmanager-online.de

In den entsprechenden App-Stores erhalten Sie die passende App für Ihr Gerät.

Wir, die Grund- und Mittelschule Schwarzenfeld, wollen den Schulmanager in Zukunft verstärkt einsetzen und starten mit Ihnen in das Modul „Elternbriefe“. Sie erhalten in Zukunft Elternbriefe online über die Plattform Schulmanager und die Lehrer bzw. die Schule wird automatisch über Ihre Kenntnisnahme informiert.

Im Rahmen dieser kurzen Anleitung wird beschrieben, wie Sie sich beim Schulmanager Online für die Grund- und Mittelschule Schwarzenfeld registrieren und anmelden können.

Wichtiger Hinweis:

Der beschriebene Vorgang ist nur einmal erforderlich. Sollten Sie mehr als ein Kind an unserer Schule haben, müssen Sie sich nicht noch einmal registrieren, sondern nur eine Ergänzung in Ihrem Benutzerkonto vornehmen, welche weiter unten beschrieben wird.

Wenn Sie bereits Kinder an einer anderen Schule im Schulmanager angemeldet haben, benötigen Sie für die Anmeldung für unsere Schule eine andere Mailadresse!

Wenn Sie Lehrer sind und einen Lehreraccount nutzen, können Sie diesen NICHT verwenden, Sie benötigen einen Elternaccount mit einer anderen Mailadresse!

Was benötigen Sie, um die folgende Anleitung anwenden zu können?

1. Den Brief mit dem Zugangscode der Schule. (Pro Kind ein Zugangscode!)
Bitte nicht den Anmeldecode von Maxl Mustermann verwenden!!
2. Ein mit dem Internet verbundenes Gerät mit Browser (Firefox, Chrome, ...) oder der installierten App (Handy, Tablet oder Computer).

Anmeldung:

Nehmen Sie den Elternbrief, den Sie per Mail erhalten haben, zur Hand und legen Sie ihn neben Ihrem PC/Notebook/Tablet bereit:



MUSTERBEISPIEL

Schule Schwarzenfeld, Nabburger Str. 5-7, 92521 Schwarzenfeld

An die Erziehungsberechtigten von
Maxl Mustermann (5A)

Schwarzenfeld, 07.05.2020

Anmeldung eines Elternaccounts im Schulmanager

Sehr geehrte Erziehungsberechtigte von Maxl Mustermann,

bitte gehen Sie folgendermaßen vor, um sich im Schulmanager anzumelden:

1. Rufen Sie www.schulmanager-online.de in Ihrem Browser am Computer, Tablet oder Smartphone auf oder installieren Sie die App „Schulmanager Online“.
2. Geben Sie im Feld „Zugangscode“ rechts oben folgenden Code ein:

~~RPIN9EQV~~

und klicken Sie auf „Erstmalig anmelden“.

Falls Sie mehrere Kinder an der Schule haben und somit mehrere ZugangsCodes erhalten, können Sie mit einem beliebigen Code starten. Im zweiten Schritt können Sie weitere Codes eingeben und erhalten so einen Account für alle Ihre Kinder.

3. In den nächsten Schritten geben Sie Ihre E-Mail-Adresse an und wählen das Passwort, mit dem Sie sich in Zukunft einloggen.
Sie können sich auch ohne E-Mail-Adresse anmelden. In diesem Fall erzeugt Schulmanager Online einen Benutzernamen aus Ihrem Nachnamen und einer Zahl, z. B. „weber53“.
Wir empfehlen Ihnen jedoch, Ihre E-Mail-Adresse anzugeben. So können Sie Ihr Passwort zurücksetzen, falls Sie es vergessen. Außerdem informiert Schulmanager Online Sie, wenn neue Informationen bereitstehen.

Jetzt sind Sie angemeldet und können diesen Zettel wegwerfen. Um sich wieder im Schulmanager einzuloggen, geben Sie auf der Seite rechts oben den Benutzernamen/ die E-Mail-Adresse sowie das gewählte Passwort ein und klicken auf „Einloggen“.

Herzliche Grüße

Schule Schwarzenfeld

Rufen Sie die Webadresse www.schulmanager-online.de in Ihrem Browser auf.

Tippen Sie im Feld „**Zugangscode**“ den Code ein, der in Ihrem Elternbrief angegeben ist (auf Groß- und Kleinbuchstaben achten!), und klicken Sie auf „**Erstmalig anmelden**“.



Schulmanager Online

Module ▾ Konditionen Kostenloser Testzugang Referenzen Impressum

Organisieren Sie den Schulalltag Online

Mit Schulmanager Online organisieren Eltern, Schüler, Lehrer und Schulverwaltung gemeinsam den Schulalltag.

Verbessern Sie den Informationsfluss

- ✉ Elternbriefe
- 📅 Kalender
- 📎 Klassenarbeiten
- 🗉 Elternsprechtag

Vereinfachen Sie Ihre Verwaltungsabläufe

- 📄 Kurs-/Projektwahl
- 💰 Geld einsammeln
- 🗣️ Sprechstundenbuchung
- 🏠 Krankmeldung

Sparen Sie sich den Papierkram

- 📖 Digitales Klassenbuch
- ✉ Elternbriefe
- 📁 Ressourcenbuchung
- 🗺️ Vertretungsplan

Benutzername/E-Mail-Adresse

Passwort

Einloggen Passwort vergessen

Zugangscode

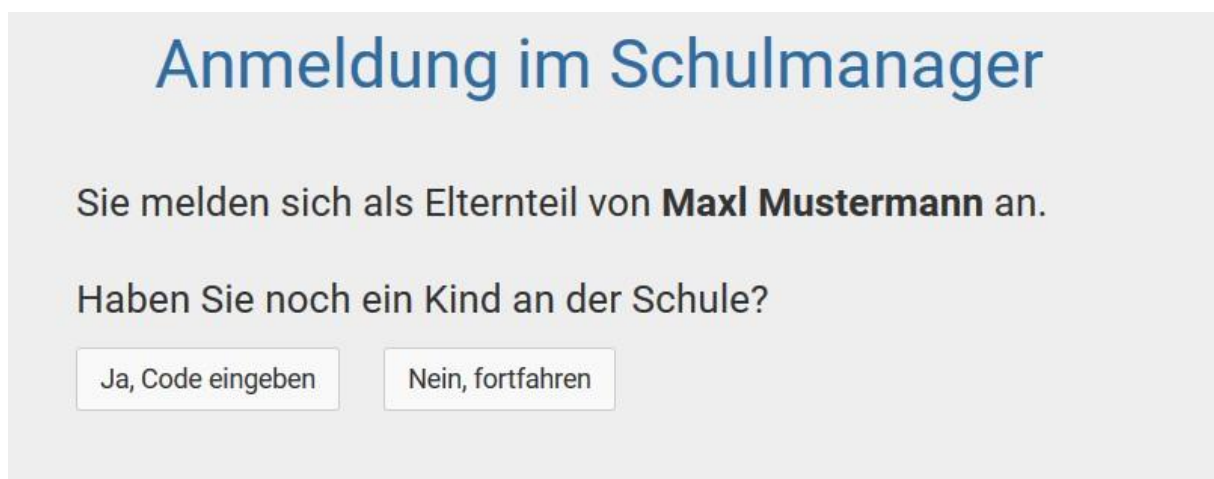
Erstmalig anmelden

Bestätigen des Kindes / Hinzufügen eines weiteren Kindes

Im folgenden Bildschirm sehen Sie anschließend - sofern Sie den Code korrekt eingegeben haben - den Namen Ihres Kindes sowie darunter die Möglichkeit, für ein weiteres Kind, das an der GMS Schwarzenfeld zur Schule geht, einen weiteren Code einzugeben (abschließend auf **Hinzufügen** klicken!)

Wenn Sie bereits einen Schulmanager Account an einer anderen Schule besitzen, müssen Sie sich neu und mit einer anderen Mailadresse anmelden.

Klicken Sie abschließend auf „**Weiter**“.



Anmeldung im Schulmanager

Sie melden sich als Elternteil von **Maxl Mustermann** an.

Haben Sie noch ein Kind an der Schule?

Ja, Code eingeben

Nein, fortfahren

Anschließend geben Sie Ihren Namen ein:

Anmeldung im Schulmanager

Bitte geben Sie Ihren Namen ein:

Vorname	Nachname
<input type="text" value="Maximilian"/>	<input type="text" value="Mustermann"/>

[Weiter](#)

E-Mail-Adresse hinterlegen

In diesem Schritt sollten Sie Ihre E-Mail-Adresse hinterlegen, auf die Sie möglichst auch auf dem Smartphone Zugriff haben.

Das hat mehrere Vorteile:

1. Ihre E-Mail-Adresse ist Ihnen bekannt und kann nach der hier zu erledigenden Angabe als Benutzername für den Schulmanager Online genutzt werden. Das ist in der Regel leichter zu merken als ein neu zu generierender Benutzername.
2. Sie haben dadurch die Möglichkeit, sich durch die E-Mail im Falle des Vergessens ein neues Passwort setzen zu lassen, was ohne hinterlegte E-Mail einen Supportfall für die Schule bedeutet, der für alle Beteiligten zusätzlichen Aufwand generiert.

Anmeldung mit E-Mail-Adresse oder Benutzername

Wir empfehlen Ihnen, sich mit Ihrer E-Mail-Adresse anzumelden. Dadurch müssen Sie sich keinen Benutzernamen merken und können ihr Passwort jederzeit zurücksetzen. Wir geben Ihre E-Mail-Adresse nicht weiter!

<input type="text" value="tobias.kiener@gms-schwarzenfeld.de"/>	
<input type="text" value="tobias.kiener@gms-schwarzenfeld.de"/>	Anmelden

alternativ: [Ohne E-Mail-Adresse fortfahren und zukünftig mit Benutzernamen anmelden](#)

Ihr Benutzername wird aus Ihrem Nachnamen und einer Zahl generiert, z. B.:

Sollten Sie keine E-Mail-Adresse besitzen oder keine angeben wollen, können Sie auch auf den Link „**Ohne E-Mail-Adresse fortfahren und zukünftig mit Benutzernamen anmelden**“ klicken.

Eigenes Passwort setzen

Geben Sie nun in den beiden Feldern ein identisches, neues Passwort ein, das Sie selbst frei wählen können und das aus mindestens 8 Zeichen (Groß- **UND** Kleinschreibung!) bestehen muss.
Klicken Sie abschließend auf **Weiter**.

Passwort wählen

Wählen Sie jetzt das Passwort, mit dem Sie sich in Zukunft einloggen werden.

Ihr Passwort sollte **mindestens 8 Zeichen** lang sein sowie **Groß- und Kleinschreibung** enthalten.

Neues Passwort

Neues Passwort (wiederholen)

[Weiter](#)

Anmeldung erfolgreich!

Abschließend werden Sie auf die Willkommens-Seite weitergeleitet. Von hier aus können Sie die zur Verfügung stehenden Funktionen einsehen und nutzen.

Schulmanager [Kalender](#) [Elternbriefe](#) [Ausloggen](#)

Herzlich willkommen, Maximilian Mustermann

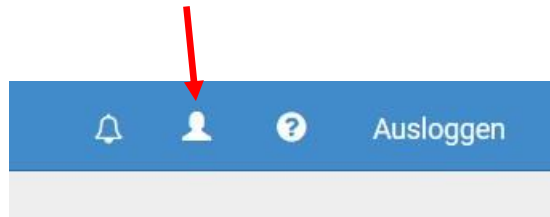
Kommende Termine

Dienstag, 02.06.2020 bis Samstag, 13.06.2020
Pfingstferien

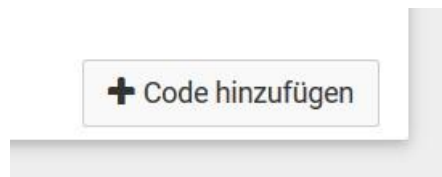
[Zum Kalender](#)

© 2020 Schulmanager Online [Impressum](#)

Wenn Sie bereits angemeldet sind und zu einem späteren Zeitpunkt **noch ein Kind zusätzlich anmelden wollen**, loggen Sie sich ein und klicken auf der Startseite rechts oben auf folgendes Symbol:



Anschließend können Sie „Code hinzufügen“ anklicken und den zusätzlichen Anmeldecode eingeben.



Hier finden Sie drei hilfreiche Video-Anleitungen, die unsere Kollegen der Realschule Schöllnach angefertigt haben:

Wie melde ich mich als Elternteil an:

<https://www.youtube.com/watch?v=xnSC1-Lhu88&feature=youtu.be>

Schulmanager App unter Android installieren:

<https://www.youtube.com/watch?v=BVaKYtPJ-PY&feature=youtu.be>

Schulmanager App unter Apple IOS installieren:

<https://www.youtube.com/watch?v=38VViMrBxzM&feature=youtu.be>